



Scheda Tecnica

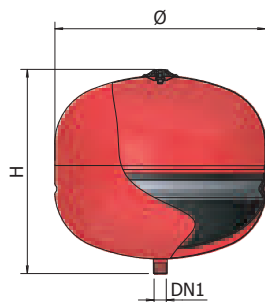


ERCE

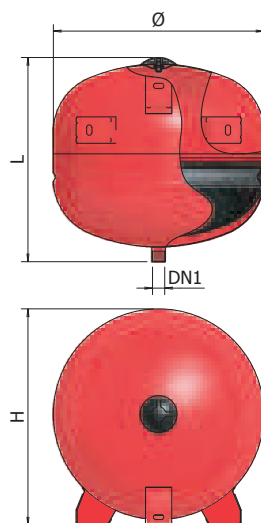
VASI DI ESPANSIONE PER RISCALDAMENTO / CONDIZIONAMENTO A MEMBRANA FISSA
(35 - 500 LITRI)



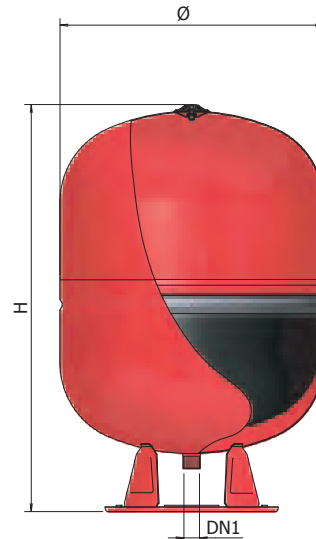
ERCE 35 - 50



ERCE 35/P - 50/P



ERCE 80 - 500



Prodotto omologato CE



Per acqua non potabile



Per impianti di riscaldamento



Per impianti di condizionamento

Caratteristiche:

- Temperatura di esercizio: -10° / $+99^{\circ}\text{C}$
- Verniciatura a polveri epossidiche di lunga durata, colore rosso.
- Membrana fissa in gomma SBR
- Kit per fissaggio murale su richiesta (vedere sezione accessori e ricambi pag. 285)

Normativa di riferimento

- Dichiarazione di conformità ai requisiti essenziali di sicurezza previsti dalla Direttiva 2014/68/UE.

GARANZIA: 2 ANNI

DATI DIMENSIONALI

| MODELLO | CODICE | Cap. litri | P. pre bar | P. max bar | Temp. max | Diam. mm | H mm | L mm | DN1 | Imballo mm | PREZZO EURO |
|-------------|---------|------------|------------|------------|-----------|----------|------|-------------|------|------------------|-------------|
| ERCE 35 | A102L31 | 35 | 1,5 | 10 | +99°C | 400 | 390 | - | 3/4" | 410 x 410 x 410 | 77,40 |
| ERCE 35/p * | A122L31 | 35 | 1,5 | 10 | +99°C | 400 | 415 | 395 (lung.) | 3/4" | 410 x 410 x 410 | 82,40 |
| ERCE 50 | A102L34 | 50 | 1,5 | 10 | +99°C | 400 | 495 | - | 3/4" | 410 x 410 x 535 | 96,00 |
| ERCE 50/p * | A122L34 | 50 | 1,5 | 10 | +99°C | 400 | 415 | 500 (lung.) | 3/4" | 410 x 410 x 535 | 101,00 |
| ERCE 80 | A112L37 | 80 | 1,5 | 10 | +99°C | 400 | 815 | - | 3/4" | 410 x 410 x 860 | 158,00 |
| ERCE 100 | A112L38 | 100 | 1,5 | 10 | +99°C | 500 | 735 | - | 3/4" | 510 x 510 x 830 | 190,00 |
| ERCE 1 50 | A112L43 | 150 | 1,5 | 10 | +99°C | 500 | 945 | - | 3/4" | 510 x 510 x 1040 | 255,00 |
| ERCE 200 | A112L47 | 200 | 1,5 | 10 | +99°C | 600 | 1020 | - | 1" | 610 x 610 x 1110 | 302,00 |
| ERCE 250 | A112L49 | 250 | 1,5 | 10 | +99°C | 650 | 1170 | - | 1" | 660 x 660 x 1210 | 411,00 |
| ERCE 300 | A112L51 | 300 | 1,5 | 10 | +99°C | 650 | 1885 | - | 1" | 660 x 660 x 1290 | 426,00 |
| ERCE 500 | A112L55 | 500 | 1,5 | 10 | +99°C | 775 | 1350 | - | 1" | 785 x 785 x 1440 | 702,00 |

1MPa = 10 bar

*Versione con piedini per fissaggio murale

VASI di
ESPANS.

